

ST-725(EA/MA 系列)

單機型門禁主機

產品特色

- 提供八組不同開門密碼，可與感應卡搭配使用。
- 卡片容量 1000 張，外殼有灰色與白色可選擇。
- 細長型外觀，僅需 6CM 寬度既可安裝。
- 當未經刷卡或不正當闖入時有警報輸出。
- 具防破壞開關無論機器被拆開或搬動，均具有警報輸出。
- 具有三組 LED(紅綠黃)與一組蜂鳴器指示操作，其中黃燈可外接，由使用者自行控制。
- 能在機器上使用單張感應登入，單張卡號輸入，或整批輸入，並可事先發卡。
- 開門時間可設定 00~99 秒設定為 99 秒是常態輸出，可提供防盜主機做設定解除之用。
- 所使用之感應卡或鑰匙圈，都必須事先經過登錄之動作才能使用。
- 採特殊記憶體，停電後資料永不消失。
- 能針對某一卡片做新增或刪除。
- ST-725EA 讀六碼卡號，ST-725MA 讀八碼卡號。
- 機身內延開門 RELAY。



型號說明：

- ST-725EA ;125KHz,EM 通用格式
- ST-725MA :13.56MHz,Mifare 散號格式
- ST-725MAF:13.56MHz,Mifare SOCA 連號格式
- ST-725MAH:13.56MHz,Mifare SOCA 第二代連號格式
- ST-725MAX:13.56MHz,Mifare SOCA 第三代連號格式

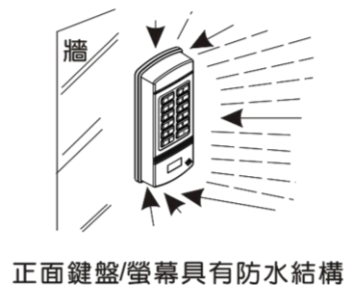
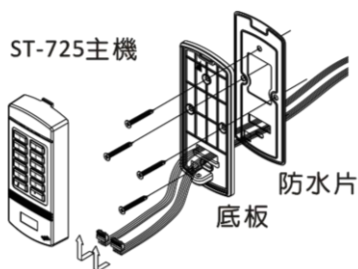
產品規格

型號	ST-725(EA/MA 系列)
電源	DC12V ±15%
電流	待機時: 100mA 動作時: 130mA ±5%
螢幕	x
門鈴接點	無
開門繼電器	機身內建式
外殼	採用 PC 塑鋼強化外殼
顏色	乳白色及深灰 兩色
使用頻率	125KHz 或 13.56MHz
電源供應	12VDC ±10%

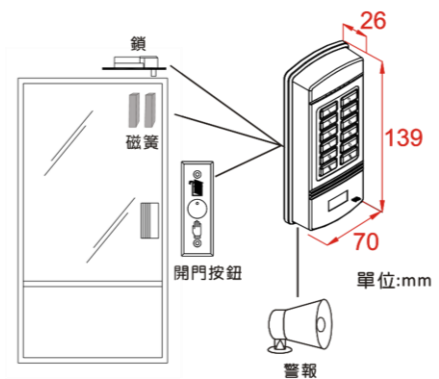
產品規格

型號	ST-725(EA/MA 系列)
開門模式	1.密碼開門 2.感應開門 3.感應加密碼 4.感應或按密碼 5.特殊系統密碼開門.
開門時間	00~99(sec.)
卡片容量	1000 張
歷史紀錄	x
時段	x
電腦連線	x
副讀頭	x
輸入點	1.按鈕開門 2.防盜偵測 3.門偵測
輸出點	1.開門接點 2.警報輸出
操作模式	單機操作
鍵盤	2X6, 12 顆耐用按鍵
操作溫度	0~60°C
濕度	85%Rh max
最大感應距離	10CM(125KHz) · 5CM(13.56MHz) · (感應距離依卡片種類而有所不同)
尺寸	139(長) X 70(寬) X 26(高) (mm)
重量	210g(含包裝)
認證	CE

圖示：



架構圖：



※ 型錄規格若與實機不符，以實機為準。

※ 本公司保留修改此規格之權利，修改後不另行通知，實際內容請隨時來電查詢。