

## SW 系列 (帶燈)

### 不鏽鋼機械式按鈕系列 SW-10AL 帶燈系列

#### 產品特色

- 種類：SW 為機械式開關/SI 為紅外線式感應。
- 指示燈顏色：R 為紅燈 / B 為藍燈 / G 為綠燈。
- SW-20 A B (種類) (面板規格) (指示燈顏色)。
- 範例：SW-20AB 此為機械式開關附門框用面板，具有藍光指示燈。
- 規格：10 為單顆開關，不含任何面板/20 為門框版/60 為美規面板/80 為歐規面板。
- 微動開關部分可依客戶需求訂製更改規格(如防水或電流大小等)。
- SUS304 材質不鏽鋼按鈕及面板設計，非一般銅底電鍍或鋁製品，抗酸鹼，堅固耐用。
- 適合空心門框及埋入式電氣盒使用。
- 圖文標示說明全世界通用。
- 100 萬次機械使用壽命。



#### 產品規格

型號	SW-10AL 帶燈系列
單顆按鈕	SW-10AB 藍燈 / SW-10AR 紅燈 / SW-10AG 綠燈
面板編號	藍燈 SW-20P / SW-60P / SW-80P 紅燈 SW-20P / SW-60P / SW-80P 綠燈 SW-20P / SW-60P / SW-80P
整組(含面板)	藍燈：SW-20AB / SW-60AB / SW-80AB 紅燈：SW-20AR / SW-60AR / SW-80AR 綠燈：SW-20AG / SW-60AG / SW-80AG
狀態指示燈	有
LED 使用電壓	12V DC±20% (LED)
接點輸出	N.O. & N.C.
材質	#304 不銹鋼材質
段數	無段開關
接點耐壓	5A@250VAC
機械壽命	100 萬次
接點壽命	10 萬次(滿載)
防水等級	按鈕前段具有防水設計，防水等級 IP54 以上
操作溫度	0~75%
濕度	85%Rh max

## 產品規格

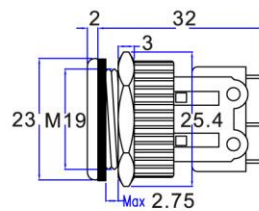
型號	SW-10AL 帶燈系列
最大耐電流	5A@250VAC, N.C.及 N.O.輸出
面板尺寸	SW-20A 尺寸：115 x 39 x 4.7(mm) SW-60A 尺寸：115 x 70 x 4.7(mm) SW-80A 尺寸：86 x 86 x 4.7(mm)

## 型號說明

系列	單顆按鈕	整組 (含面板)		
SW-10A 無燈	SW-10A	SW-20A	SW-60A	SW-80A
SW-10AL 帶燈	SW-10AB 藍燈	SW-20AB	SW-60AB	SW-80AB
	SW-10AR 紅燈	SW-20AR	SW-60AR	SW-80AR
	SW-10AG 綠燈	SW-20AG	SW-60AG	SW-80AG

## 尺寸圖

【單顆按鈕】



單位:mm

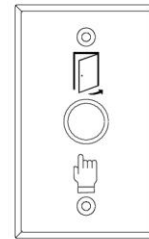
【面板】

SW-20P



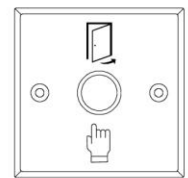
115×39×4.7(mm)

SW-60P



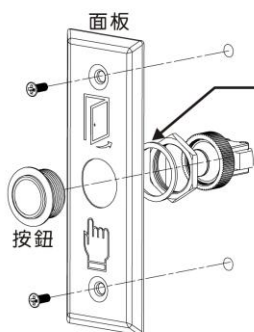
115×70×4.7(mm)

SW-80P



86×86×4.7(mm)

## 防水說明



### 【防水環安裝說明】

- \* 將防水環安裝於面板後方時，按鈕與面板可完美結合兼具美觀。
- \* 將防水環安裝按鈕與面板間時，可使按鈕與面板完全密合無縫隙，以達到正面完全防水功能。  
(按鈕正面具有防水功能。)

※ 型錄規格若與實機不符，以實機為準。

※ 本公司保留修改此規格之權利，修改後不另行通知，實際內容請隨時來電查詢。